

MuisMeter



Muiswerk voortgang

mobiel in beeld

© Muiswerk Educatief

www.muiswerk.nl

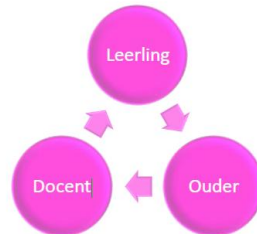
20 september 2013

Inhoud

Inhoud	2
Voorwoord	3
Introductie van de MuisMeter	4
Gebruikerslijst.....	5
Weektijdenoverzicht.....	6
Werktijdengrafiek.....	7
Vakanalyse.....	8
Samen zorgen voor een beter resultaat	9
Overzicht van de mogelijkheden	10
Achtergronden en plannen	11
Plannen.....	11
Over de makers	12
Copyrights	13
Sleutelwoorden	14

Voorwoord

Zodra ouders zich actief en met regelmaat bemoeien met school en het leerproces, gaan de prestaties significant omhoog. In de pedagogische driehoek zijn leerling, docent en ouder nauw met elkaar verbonden. Ouders zijn gemotiveerd om die rol te vervullen.



Toch is het makkelijker gezegd dan gedaan. Als ik aan mijn zoon vraag: "Hoe was het vandaag op school?" Dan krijg ik meestal een antwoord waar ik niets mee kan: "Gaat wel." Klinkt als: "Laat mij toch, school is school en nu ben ik thuis en heb ik andere dingen te doen." Het lukt mij maar slecht om de kapstok te vinden om mijn interesse voor zijn studie aan op te hangen.

Docenten waar ik mee praat geven aan dat ze dolgraag meer betrokkenheid van ouders, van mij, zouden zien. Voor heel wat vakken moet er gewoon stevig geoefend worden. Dat kost tijd. Het individueel ondersteunen voor een hele klas, daar heeft een docent gewoon de tijd niet voor. Ouders kunnen zeker een rol in spelen. Echter, zelfs voor het mobiliseren van de ouders en het op de hoogte houden van wat er moet gebeuren hebben docenten te weinig tijd.

Mijn zoon lijkt niet geïnteresseerd te zijn in mijn hulp. Hij wil wel graag een goed resultaat halen op school. Liefst ongeveer hetzelfde als zijn vrienden en liefst met minimale inspanning. Regelmatig onderschat hij de benodigde inspanning. Daar kom ik veel te laat achter. Hij wil eigenlijk geen hulp ... hij heeft wel hulp nodig.

Als ouders het willen en er tijd in willen steken en leerkrachten willen het en hebben de tijd niet om dit op gang te brengen en onze kinderen hebben het nodig, wat kan Muiswerk Educatief dan doen om het te laten gebeuren. Die vraag wordt nu beantwoord.



MuisMeter geeft je als ouder de mogelijkheid om over school te kunnen praten met je zoon. Met deze app kun je op ieder moment zien waar je zoon mee bezig is op school. Met welke vakken, hoeveel tijd hij per vak besteedt, hoe zich dat vergelijkt met de rest van zijn klas. Ook kun je per onderwerp een analyse lezen over zijn prestaties tot nu toe. Alle informatie is actueel, analyses kunnen zelfs dagelijks wijzigen. En ... *MuisMeter* kost de docent geen tijd.

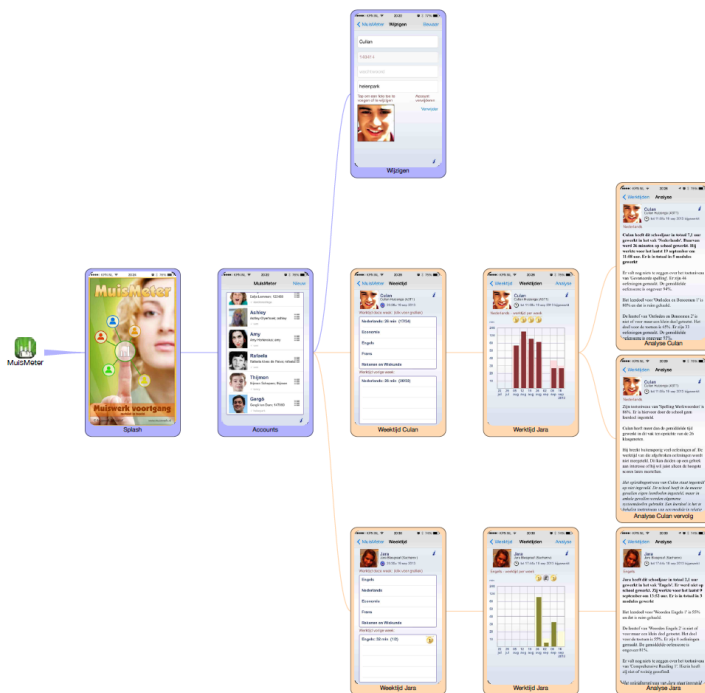
Veel plezier met *MuisMeter*,

Muiswerk Educatief

PS MuisMeter werkt op Android en op iPhone smartphones en tablets

Introductie van de MuisMeter

MuisMeter brengt de voortgang van een *individuele* muiswerker *mobiel* in beeld.



Na de installatie van MuisMeter op uw smartphone start u hem. U komt in een lege gebruikerslijst terecht.

Tik op de Nieuw-knop rechtsboven. U voert nu de inloggegevens van een Muiswerk account in (compacte schoolnaam, login en wachtwoord zoals ingevoerd in Muiswerk Online). Tik op de Bewaar-knop. Het account verschijnt in de gebruikerslijst. Voeg via het settingsicoon van de gebruiker eventueel een foto toe (van de filmrol). De foto wordt in de lijst en op alle detailschermen linksboven getoond.

Tik op een gebruiker in de lijst om in het *weektijdenoverzicht* terecht te komen. U ziet de werktijden van deze en vorige week per vak.

Tik op een van de vakken om in de *werktijdenoverzicht* voor deze gebruiker. Deze grafiek toont de werktijden voor deze gebruiker in de afgelopen 9 weken en vergelijk deze in de achtergrond met de gemiddelde werktijd van klasgenoten.


Tik rechtsboven op de Analyse-knop om in de *vakanalyse* terecht te komen. De analyse beschrijft in woorden wat de situatie is voor deze gebruiker voor dit vak. Onderwerpen die aan de orde komen zijn: werktijd, werklocatie, werktijd vergeleken met de klas, gedrag wat betreft het afbreken van oefeningen, wel of niet halen van toetsdoelen, aantal gemaakte oefeningen en gemiddelde oefenscores.

Tik linksboven driemaal op de Terug-knop om weer terug te komen in de gebruikerslijst.

Gebruikerslijst

Via de Nieuw-knop wordt een nieuwe gebruiker toegevoegd. Gegevens die nodig zijn: naam (naar eigen keuze), login, wachtwoord en schoolnaam (wat normaliter achter online.muiswerken.nl/..... staat).

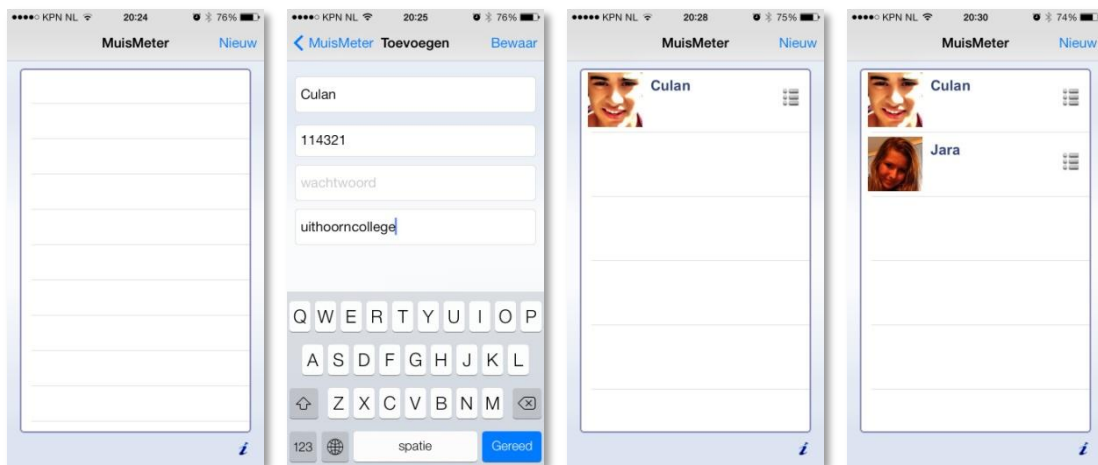
Zodra u op de Bewaar-knop tikt wordt gecheckt of de schoolnaam wel klopt. Pas op: de login/wachtwoord combinatie wordt niet direct gecontroleerd.

Tik nu voor het eerst op de gebruiker in de lijst. NU wordt voor het eerst login/wachtwoord-combinatie gecontroleerd. Klopt deze niet dan ziet u een boodschap. Pas in dat geval login/wachtwoord aan via het instelicoon .

Voeg via het instelicoon van de gebruiker eventueel een foto van de gebruiker toe.

Het verwijderen van deze gebruiker gaat ook via het instelicoon. Tik op de Verwijder-knop om een gebruiker definitief te verwijderen.

De gebruikerslijst kan 10 verschillende gebruikers bevatten. Gebruikers kunnen op verschillende scholen zitten. Verschillende installaties van MuisMeter kunnen gerust dezelfde gebruikers volgen. MuisMeter stuurt op geen enkel moment zelf berichten uit. U bepaalt zelf wanneer u de informatie wilt zien: op uw werk tussendoor, in de bus, in de trein, maar niet achter het stuur!

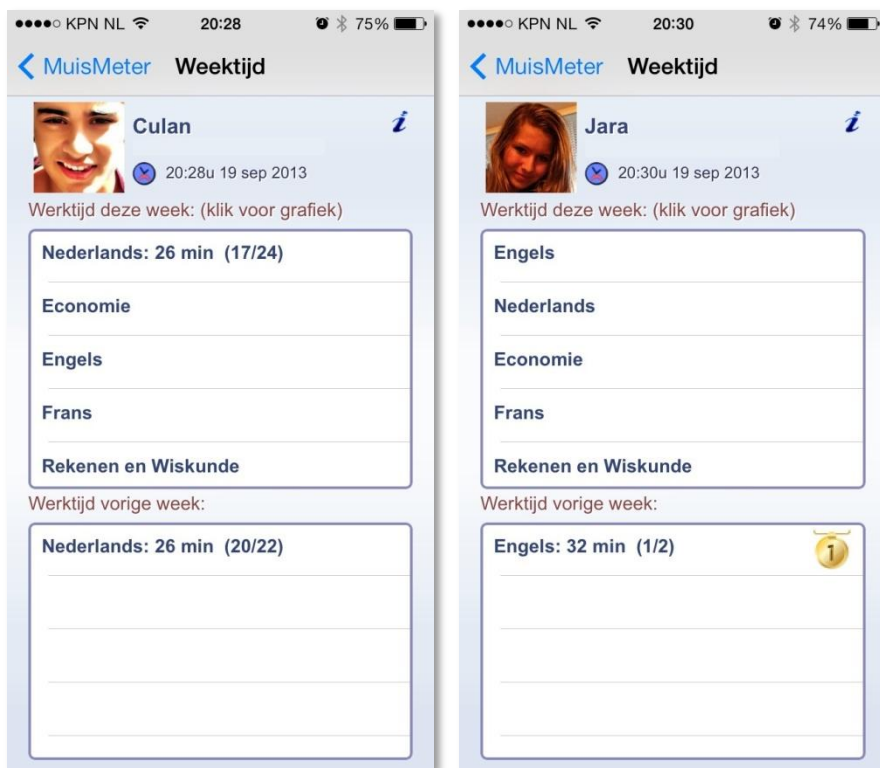


Door op een gebruiker te tikken worden de meest recente gegevens opgehaald bij Muiswerk Online en gaat u door naar het weektijdenoverzicht van de gebruiker.

Weektijdenoverzicht

Het weektijdenoverzicht laat zien hoeveel tijd er per vak gewerkt is deze week en vorige week. De week begint 00:00 op maandagochtend vroeg. Per vak staat ook aangegeven hoeveel klasgenoten werkten deze week. Als deze gebruiker het langst werkte van allemaal dan verschijnt een gouden medaille(🏆) naast het vak. De werktijden in deze lijst zijn identiek aan de tijden die de harde werkers zelf te zien krijgen bij het uitloggen van Muiswerk Online.

Direct naast de foto geeft een kleine indicator aan of deze gebruiker *op dit moment* aan het werk is (🟢) of niet(🔴). Wilt u de gegevens opnieuw ophalen, tik dan op de foto en/of naamgegevens. Het ophalen van gegevens gebeurt niet vaker dan 1x per minuut en alleen als u het nodig vindt. Bent u in het buitenland zorg dan dat u data toegang geactiveerd heeft (WiFi of data roaming) voordat u de app start. Het ophalen van gegevens kost niet veel capaciteit en duurt meestal een paar seconden.



Verlaat u in dit scherm de app en start u hem later weer op dan zullen de gegevens automatisch bijgewerkt worden. Bijwerken is alleen nodig als deze gebruiker of een van zijn klasgenoten een of meer oefeningen afgerond hebben. Aan de tijd en datum naast de ronde indicator ziet u van wanneer de laatste activiteit in Muiswerk Online was.

Tik op een van de vakken om door te gaan naar de werktijdengrafiek voor dat vak. Of tik op de MuisMeter-knop om terug te gaan naar de gebruikerslijst.

Werktijdengrafiek

De werktijdengrafiek laat zien hoeveel tijd de gebruiker de afgelopen 9 weken aan dit vak besteedde. De datum van de eerste dag van de week staat steeds onder de kolom. Boven de kolom staan eventuele medailles en ook hoeveelste van de klas van hoeveel deze gebruiker was in die week, qua werktijd.

Pas op. De schaal van 0 tot 60 minuten is lineair. De eerste 6 blokjes staan ieder voor 10 minuten. Blokje 7 echter staat voor 60 minuten en blokje 8 zelfs voor 120 minuten. Zo kan per week maximaal 240 minuten werktijd per vak aangegeven worden.



De donkergekleurde balk is van *deze* leerling, de lichte brede balk in de achtergrond geeft ter vergelijking het gemiddelde van de klas aan.

Tik op de Analyse-knop om door te gaan naar de vakanalyse. Of klik op de Weektijd-knop om terug te gaan naar het weektijdenoverzicht.

Vakanalyse

De vakanalyse beschrijft in woorden wat de situatie is voor deze gebruiker voor dit vak.

Onderwerpen die aan de orde komen zijn: werktijd, werklocatie, werktijd vergeleken met de klas, gedrag wat betreft het afbreken van oefeningen, wel of niet halen van leerdoelen, aantal gemaakte oefeningen en gemiddelde oefenscores.



De vakanalyse kijkt standaard terug tot 1 augustus van het lopende schooljaar. In een volgend schooljaar vervallen de opmerkingen over bepaalde modules tot er in die modules weer *iets* gedaan wordt.

Ga terug naar de vakgrafiek via de Werktijden-knop om een ander vak te selecteren.

Samen zorgen voor een beter resultaat

Uw zoon of dochter gebruikt voor het werken in Muiswerk Online een login en wachtwoord (en een schoolnaam). Deze codes worden door de school ingesteld en aan uw zoon of dochter afgegeven. MuisMeter gebruikt dezelfde codes om u van informatie te voorzien op uw tablet/smartphone.

Wellicht kunt u uw zoon of dochter vragen om zelf de instelling van MuisMeter te verzorgen. Gemak dient de mens.

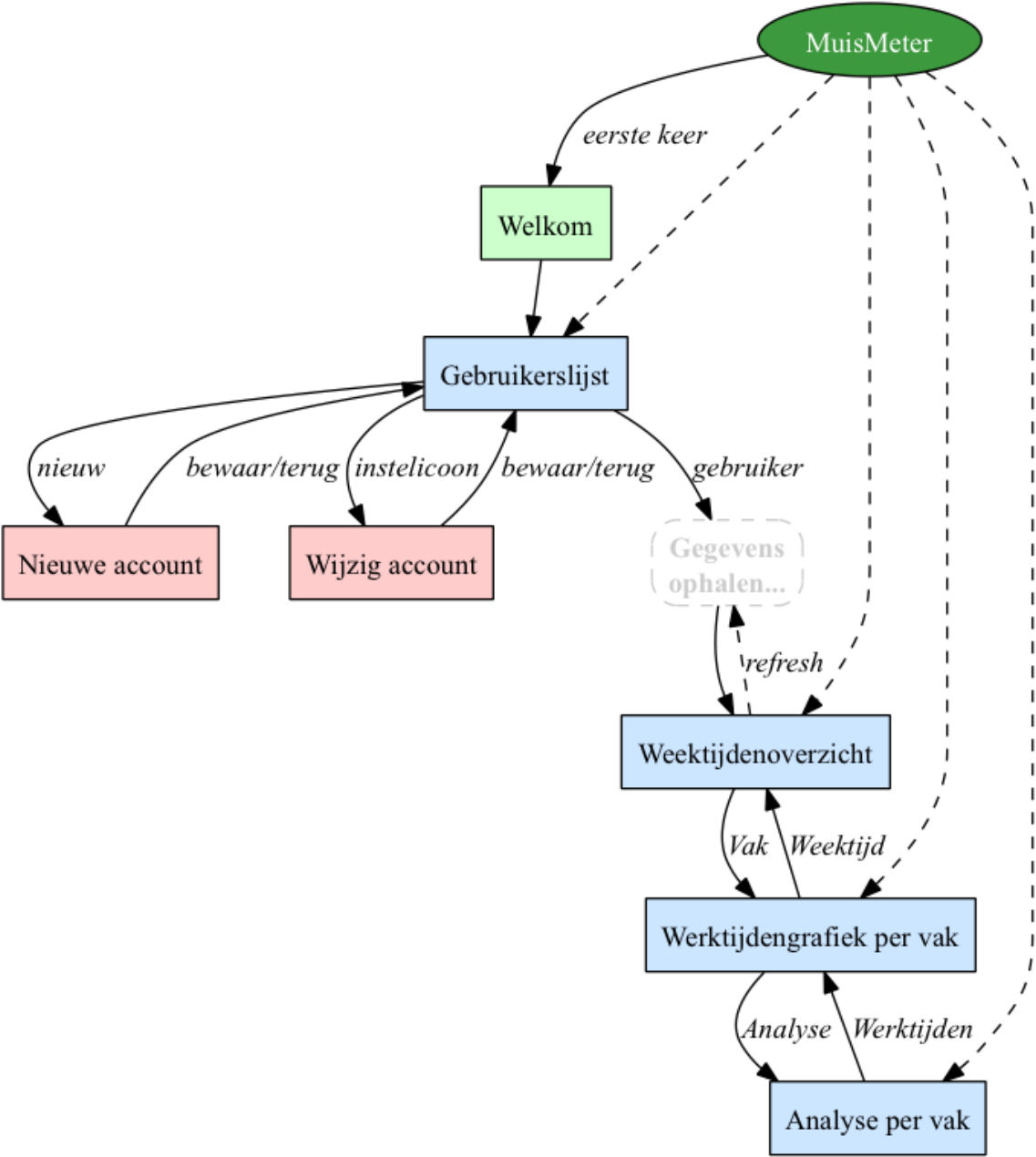


Een tip aan de ouder, opa of oma:

“Goed oefenen met Muiswerk Online kost uw (klein)kind heel veel inspanning en aandacht. Muiswerk Online registreert alleen schone werktijd. Dus gewoon even inloggen en dan wat anders gaan doen ... levert geen oefenminuten op. Via MuisMeter kijkt u misschien alleen maar even naar het resultaat. Kijk vooral af en toe even met uw zoon of dochter mee terwijl ze echt aan het werk zijn op pc of tablet. U zult zien dat oefenen met Muiswerk Online hard werken is.”

Tip aan de leerling: *“Het betrekken van je ouders en grootouders bij wat je met Muiswerk Online aan het doen bent, kan de moeite waard zijn. Het is leuk om te laten zien dat je hard aan het werk bent geweest. Dat je sommige weken zelfs de beste van de klas was. Zij zullen het waarderen dat je ze op deze manier bij jouw schoolwerk betreft en dat ze stiekem een beetje met je mee kunnen gaan naar school. En wie weet, misschien kunnen ze je zelf ook een beetje helpen.”*

Overzicht van de mogelijkheden



Achtergronden en plannen

Muiswerk Educatief is maker en uitgever van slimme interactieve taal- en rekenprogramma's voor het onderwijs. Op het Muiswerk Online platform zijn inmiddels vele tientallen interactieve modules beschikbaar voor Nederlands, Rekenen en Wiskunde, Engels, Frans, Spaans en Economie.



Deelnemers krijgen dankzij de diagnostische toetsen in iedere module een oefenprogramma op maat; vlak voor het oefenen wordt uitleg aangeboden (in beeld en geluid) die precies aansluit bij de oefening die gaat komen; tijdens het oefenen krijgt de student directe en nuttige feedback die de stof nogmaals uitlegt: *iedere fout is een leermoment*; docenten houden de voortgang en niveaus in de gaten en passen eventueel de standaard instellingen aan om het leereffect te maximaliseren.

Voor meer informatie over Muiswerk Educatief: <http://www.muiswerk.nl>

Voor meer informatie over Muiswerk Online: <http://www.muiswerk.nl/pdfs/muiswerkonline.pdf>

Plannen

MuisMeter is speciaal voor de student zelf, zijn ouders, grootouders en begeleiders. Docenten kunnen hun eigen docentenaccount gebruiken op Muiswerk Online om studenten te volgen (via pc of tablet). Op termijn zal ook voor docenten een speciale app gemaakt worden (*MuisMeter Leraar*) waarmee zij mobiel de voortgang in beeld kunnen brengen van één of meer klassen.

Over de makers



Design en ontwikkeling iOS-versie en Android-versie: *John Bouwens*

Muiswerk Online services: *Ardie Schijf*

Specificatie: *Theo Schijf*

Artwork alle versies: *Arie Schijf*

© Muiswerk Educatief 2013

Copyrights

Niets van de Muiswerk MuisMeter mag zonder toestemming van de makers overgenomen worden.

© Muiswerk Educatief 2013

Sleutelwoorden

account, 5
achtergronden, 11
afbreken van oefeningen, 8
analyse, 8
Analyse-knop, 7
artwork, 12
bewaar-knop, 5
copyrights, 13
flow, 10
gebruiker, 5
gebruikerslijst, 5
gemaakte oefeningen, 8
gemiddelde oefenscores, 8
hoeveelste van de klas, 7
inhoudsopgave, 2
instelicoon, 5
introductie, 4
leerdoelen, 8
login, 5
medaille, 6
MuisMeter, 1, 4
MuisMeter Leraar, 11
MuisMeter-knop, 6
muiswerk educatief, 11
muiswerk online, 5
Nieuw-knop, 5
oma, 9
opa, 9
ouder, 9
overzicht, 10
pedagogische driehoek, 3
schaal, 7
schone werktijd, 9
schooljaar, 8
schoolnaam, 5
tips, 9
vakanalyse, 8
vakken, 6
verwijderen, 5
verwijder-knop, 5
voorwoord, 3
wachtwoord, 5
weekbegin, 6
weertijden, 6
weertijdenoverzicht, 6
Weertijd-knop, 7
werking, 10
werklocatie, 8
werktijd, 8
Werktijden-knop, 8